



Pathways Workshop

Grundlagen

BEGINNEN SIE IHRE TOASTMASTER-ENTWICKLUNG

Sie haben nun alle nötigen Hilfsmittel und Informationen, die Sie benötigen, um Ihre Toastmaster-Entwicklung mit Hilfe von Pathways zu beginnen. Lesen Sie zunächst die folgenden Schritte.

Sollten Sie Hilfe brauchen, um Ihren Lernpfad zu bestellen, sprechen Sie mit Ihrem VPE.

MELDEN SIE SICH BEI TOASTMASTERS.ORG AN

Besuchen Sie www.toastmasters.org/Start-Pathways und melden Sie sich mit Ihrer Mitglieds-ID und Ihrem Passwort an.

WÄHLEN SIE IHRE SPRACHE

Wählen Sie, wenn Sie dazu aufgefordert werden, die Sprache aus, in der Sie Ihren Lernpfad bearbeiten möchten. Ihr Lernerlebnis ist verfügbar auf Englisch, Chinesisch (vereinfacht), Chinesisch (traditionell), Portugiesisch, Spanisch, Französisch, Deutsch, Japanisch und Arabisch.

WÄHLEN SIE IHRE NUTZUNGSART

Sie werden jetzt dazu aufgefordert, Base Camp oder gedruckte Materialien als Ihren hauptsächlichen Modus für den Zugang zu Ihrem Lernpfad zu wählen. Wenn Sie Base Camp wählen, müssen Sie online die Pathways-Selbsteinschätzung durchführen, um Ihren Lernpfad zu bestimmen. Falls Sie sich für gedruckte Materialien entscheiden, gehen Sie zu Seite 9, um die Lernpfadbeschreibungen zu lesen und den Lernpfad auszuwählen, der Sie am meisten anspricht.

BESTELLEN SIE IHREN LERNPFAD

Nachdem Sie Ihren Lernpfad entweder durch die Pathways-Selbsteinschätzung oder aufgrund Ihres eigenen Empfindens ausgewählt haben, können Sie nun Ihre Bestellung abschließen. Folgen Sie dazu den Schritten auf Ihrem Bildschirm.

Wenn dies Ihr erster Lernpfad als ein Toastmaster ist, ist der Preis in Ihrem Mitgliedsbeitrag inbegriffen. Wenn Sie sich für gedruckte Materialien entscheiden, fällt jedoch eine Zusatzgebühr an.

BEGINNEN SIE IHR ERSTES PROJEKT

Base-Camp-Nutzer können innerhalb einer Stunde, nachdem sie ihren Lernpfad bestellt haben, auf Stufe 1 zugreifen. Nutzer von gedruckten Materialien erhalten ihre erste Lieferung innerhalb der Standardlieferzeit. Allerdings können Sie mit Ihrem Lernpfad bereits beginnen, bevor Sie Ihre Materialien erhalten. Beginnen Sie Ihr erstes Projekt, den „Eisbrecher“, indem Sie www.toastmasters.org/pathways besuchen.

Erkunden Sie das „Eisbrecher“-Projekt und sehen Sie sich alle Hilfsmittel an, die Sie vorfinden. Wenn Sie mit den Informationen im Projekt gut vertraut sind, schließen Sie die Aufgabe ab. Folgen Sie zur Orientierung den Schritten im Hilfsmittel „Projekt-Checkliste“.

Ihr VPE kann Ihnen den Prozess des Abschließens von Projektaufgaben und des Vortragens in Ihrem Club zeigen. Base-Camp-Tutorials zeigen Ihnen außerdem, wie Sie innerhalb der Online-Projekte navigieren, falls Sie sich für die Base-Camp-Nutzung entscheiden. Sie werden schnell feststellen, dass alle Projekte in Pathways auf die gleiche Weise aufgebaut sind. Die Navigation wird bald ein vertrauter Vorgang für Sie sein.

Lernpfade



Dynamische Führung hilft Ihnen, Ihre Fähigkeiten als strategisch handelnde Führungskraft zu entwickeln. Die Projekte auf diesem Lernpfad konzentrieren sich auf das Verständnis von Führungs- und Kommunikationsstilen, die Auswirkung von Konflikten auf eine Gruppe und die Fähigkeiten, die zur Entschärfung und Steuerung eines Konfliktes erforderlich sind. Diese Projekte betonen außerdem die Entwicklung von Strategien, um Veränderung in einer Organisation oder einer Gruppe herbeizuführen, zwischenmenschliche Kommunikation und öffentliches Reden. Dieser Lernpfad mündet in ein Projekt, das sich auf die Anwendung Ihrer Führungsfähigkeiten konzentriert. ** Als gedruckte Materialien nur in Englisch verfügbar.*



Effektives Coaching hilft Ihnen, Ihre Fähigkeiten als ein positiver Kommunikator und eine positive Führungskraft zu entwickeln. Die Projekte auf diesem Pfad konzentrieren sich auf das Verständnis und das Erzielen von Konsens, das Beitragen zur Entwicklung anderer durch Coaching und die Entwicklung solider Fähigkeiten für das öffentliche Reden. Jedes Projekt betont die Bedeutung effektiver zwischenmenschlicher Kommunikation. Dieser Lernpfad mündet in ein Projekt „Leistungsstarke Führung“, das Sie selbst gestalten. ** Nicht als gedruckte Materialien erhältlich.*



Innovative Planung hilft Ihnen, Ihre Fähigkeiten als öffentlicher Redner und als Führungskraft zu entwickeln. Die Projekte auf diesem Lernpfad konzentrieren sich auf die Entwicklung einer starken Verbindung zu Ihren Zuhörern beim Präsentieren, sowie auf das Verfassen und Halten einer Rede. Die Projekte tragen zum Verständnis der Schritte bei, ein Projekt zu managen sowie innovative Lösungen zu finden. Dieser Lernpfad mündet in ein Projekt „Leistungsstarke Führung“, das Sie selbst gestalten. ** Nicht als gedruckte Materialien erhältlich.*



Entwicklung von Führungsfähigkeiten hilft Ihnen, Ihre Fähigkeiten als wirkungsvoller Kommunikator und wirkungsvolle Führungskraft zu entwickeln. Die Projekte auf diesem Lernpfad konzentrieren sich darauf zu lernen, wie Zeitmanagement eingesetzt und ein Plan entworfen und umgesetzt wird. Öffentliches Reden und Führen eines Teams werden in allen Projekten betont. Dieser Lernpfad mündet in der Planung und Ausführung einer Veranstaltung, die Ihnen die Anwendung all dessen ermöglicht, was Sie gelernt haben.



Motivationsstrategien helfen Ihnen, Ihre Fähigkeiten als ein einflussreicher und wirkungsvoller Kommunikator zu entwickeln. Die Projekte konzentrieren sich auf Lernstrategien zum Aufbau von Verbindungen zu Menschen in Ihrer Umgebung, auf das Verständnis von Motivation und auf das erfolgreiche Anführen kleiner Gruppen, um Aufgaben zu erfüllen. Dieser Lernpfad mündet in ein umfassendes Teamaufbau-Projekt, das Ihre gesamten Fähigkeiten zusammenführt – einschließlich öffentliches Reden. ** Nicht als gedruckte Materialien erhältlich.*



Einflussreiche Überzeugungskraft hilft Ihnen, Ihre Fähigkeiten als innovativer Kommunikator und innovative Führungskraft zu entwickeln. Die Projekte auf diesem Lernpfad konzentrieren sich darauf, ein positives Ergebnis auszuhandeln und solide Fähigkeiten für zwischenmenschliche Kommunikation und öffentliches Reden zu fördern. Jedes Projekt betont die Entwicklung von Führungsfähigkeiten, die in komplexen Situationen angewendet werden, sowie die Entwicklung innovativer Lösungen von Herausforderungen. Dieser Lernpfad mündet in ein Projekt „Leistungsstarke Führung“, das Sie selbst gestalten. ** Nicht als gedruckte Materialien erhältlich.*



Beherrschen von Präsentationen hilft Ihnen, Ihre Fähigkeiten als versierter öffentlicher Redner aufzubauen. Die Projekte auf diesem Lernpfad konzentrieren sich darauf zu lernen, wie Ihr Publikum auf Sie reagiert und wie Sie Ihre Verbindung zu Ihrem Publikum verbessern können. Das Projekt trägt zur Entwicklung des Verständnisses von effektiven Techniken für öffentliches Reden bei, einschließlich des Verfassens und des Vortragens von Reden. Dieser Lernpfad mündet in einer längeren Rede, die Ihnen die Anwendung all dessen ermöglicht, was Sie gelernt haben.



Strategische Beziehungen helfen Ihnen dabei, Ihre Fähigkeiten als führender Kommunikator zu entwickeln. Die Projekte auf diesem Lernpfad konzentrieren sich auf das Verstehen von Vielfalt, den Aufbau persönlicher und/oder beruflicher Verbindungen und der Entwicklung einer Strategie für die Öffentlichkeitsarbeit. Gute zwischenmenschliche Kommunikation sowie die Kommunikation als Redner werden in jedem Projekt betont. Der Lernpfad mündet in ein Projekt, in dem Sie Ihre Fähigkeiten als Führungskraft in einer gemeinnützigen Organisation anwenden. ** Als gedruckte Materialien nur in Englisch verfügbar.*



Team-Zusammenarbeit hilft Ihnen, Ihre Fähigkeiten als teamorientierte Führungskraft zu entwickeln. Die Projekte auf diesem Lernpfad konzentrieren sich auf aktives Zuhören, das Motivieren anderer und die Zusammenarbeit mit einem Team. Jedes Projekt trägt zum Aufbau von Fähigkeiten für zwischenmenschliche Kommunikation und öffentliches Reden bei. Dieser Lernpfad mündet in ein Projekt, das sich auf die Anwendung Ihrer Führungsfähigkeiten konzentriert. ** Als gedruckte Materialien nur in Englisch verfügbar.*



Visionäre Kommunikation hilft Ihnen, Ihre Fähigkeiten als strategischer Kommunikator und als strategische Führungskraft zu entwickeln. Die Projekte auf diesem Lernpfad konzentrieren sich auf den Ausbau Ihrer Fähigkeiten, Informationen mit einer Gruppe zu teilen, Kommunikation zu planen und innovative Lösungen zu finden. Das Verfassen und Vortragen von Reden werden in jedem Projekt betont. Dieser Lernpfad mündet in der Entwicklung und der Einführung einer langfristigen persönlichen oder beruflichen Vision. ** Nicht als gedruckte Materialien erhältlich.*



Engaging Humor

This path is designed to help you build your skills as a humorous and engaging public speaker. The projects on this path focus on understanding your sense of humor and how that sense of humor translates to engaging audience members. The projects contribute to developing an understanding of how to effectively use humor in a speech, including challenging situations and impromptu speeches. This path culminates in an extended humorous speech that will allow you to apply what you learned. **Not available in printed materials.*

Nachdem Sie das Ergebnis Ihrer Selbsteinschätzung erhalten haben, können Sie sich auf den Lernpfad begeben, der Ihnen empfohlen wurde, oder einen der anderen neun verfügbaren Lernpfade auswählen. Unabhängig davon, welchen Lernpfad Sie wählen, werden Sie mindestens 14 Weiterbildungsprojekte bearbeiten und mindestens 15 vorbereitete Reden halten. Sie werden außerdem diverse Meeting-Rollen ausfüllen.

Jeder Lernpfad ist in fünf Stufen unterteilt, die zunehmend komplexer werden. Die Stufen helfen Ihnen dabei, Gelerntes zu festigen und anzuwenden.



STUFE 1: Die Grundlagen beherrschen. Entwickeln oder stärken Sie Ihr Verständnis für die erforderlichen Grundlagen, um ein erfolgreicher öffentlicher Redner und Bewerter zu werden. Sie konzentrieren sich auf das Verfassen und das allgemeine Vortragen von Reden sowie darauf, Feedback zu erhalten, anzuwenden und zu geben.



STUFE 2: Den eigenen Stil erkennen. Entwickeln Sie ein Verständnis für Ihren persönlichen Stil und Ihre Vorlieben. Sie erhalten die Gelegenheit, Ihre Führungs- oder Kommunikationsstile sowie Ihre Vorlieben zu ermitteln. Sie werden außerdem in die grundlegende Struktur des Pathways-Mentorenprogramms eingeführt.



STUFE 3: Das Wissen erweitern. Beginnen Sie damit, Ihr Wissen über die Fähigkeiten auszubauen, die spezifisch für Ihren Lernpfad sind. Sie bearbeiten ein Pflichtprojekt und mindestens zwei Wahlprojekte, die durch eine Vielzahl von Themen auf Ihre Ziele und Interessen eingehen.



STUFE 4: Fähigkeiten entwickeln. Entwickeln Sie die erforderlichen Fähigkeiten, um auf Ihrem Lernpfad erfolgreich zu sein. Sie erhalten die Gelegenheit, neue Herausforderungen zu erkunden und das anzuwenden, was Sie gelernt haben. Sie bearbeiten ein Pflichtprojekt und mindestens ein Wahlprojekt.



STUFE 5: Fachwissen demonstrieren. Auf dieser letzten Stufe demonstrieren Sie Ihr Fachwissen zu den Fähigkeiten, die Sie gelernt haben. Sie erhalten die Gelegenheit, das, was Sie auf allen Stufen gelernt haben, anzuwenden, um größere Projekte abzuschließen. Sie schließen ein Pflichtprojekt und mindestens ein Wahlprojekt sowie das Projekt „Den gewählten Lernpfad reflektieren“ ab, um Ihren Lernpfad zu vollenden. Nach Abschluss dieser Stufe sind Sie „Proficient“ (Kompetent).


Die folgende Tabelle zeigt, was Sie auf jeder Stufe erwartet.

STUFE 1 Die Grundlagen beherrschen	STUFE 2 Den eigenen Stil erkennen	STUFE 3 Das Wissen erweitern	STUFE 4 Fähigkeiten entwickeln	STUFE 5 Fachwissen demonstrieren
„Eisbrecher“ „Bewertung und Feedback“ „Recherchieren und Präsentieren“	Zwei Pflichtprojekte + „Einführung ins Toastmasters-Mentoring-Programm“	Ein Pflichtprojekt + mindestens zwei Wahlprojekte * Bis zum Ende von Stufe 3 müssen Sie als Topicsmaster, Toastmaster und Bewerter fungiert haben	Ein Pflichtprojekt + mindestens ein Wahlprojekt	Ein Pflichtprojekt + mindestens ein Wahlprojekt + „Den gewählten Lernpfad reflektieren“

Linksammlung

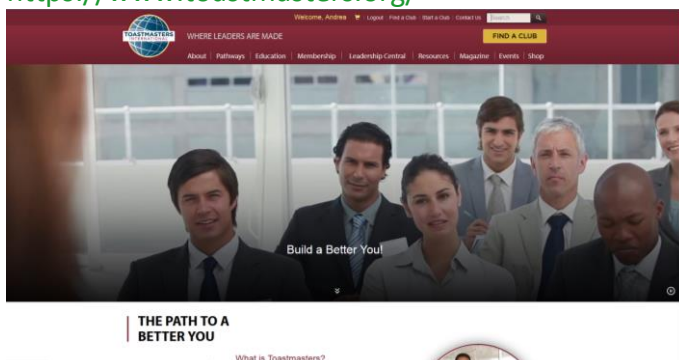
Wegweiser durch Pathways

https://www.toastmasters.org/Content/files/Navigator/German/story_content/external_files/DE8722%20The%20Navigator.pdf



Toastmaster.org

<https://www.toastmasters.org/>



Übersicht

<https://www.toastmasters.org/pathways-overview>

Watch and learn

Eager to learn more and master the Pathways learning experience? View these short videos, which will take you through overviews and updates. Be sure to keep checking back for newly added information.



What is Pathways?



Let's log in to Base Camp

FAQ

<https://www.toastmasters.org/education/pathways/frequently-asked-questions>

Quellen: Toastmaster.org, Hannover-Speakers.de

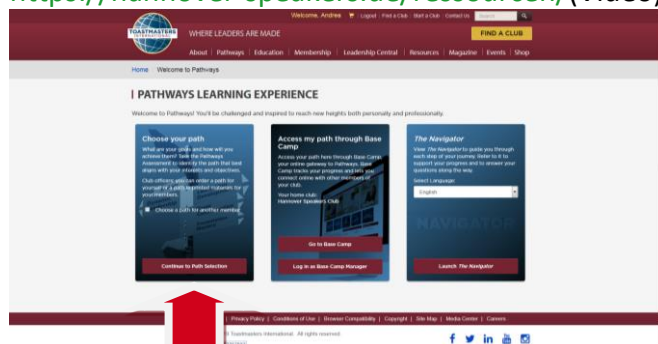
Zusammenstellung von Andrea Weihe, VP Education für Workshop am 02.12.2019

Diese Zusammenstellung wurde mündlich im Workshop erläutert und erhebt keinen Anspruch auf Vollständigkeit.

So findest du deinen Pfad mit Pathway (Videoanleitung)

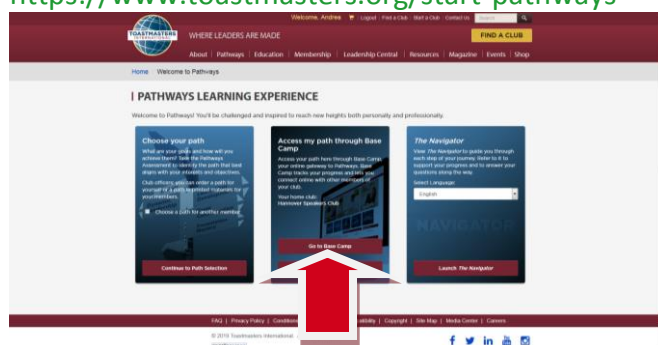
<https://www.toastmasters.org/start-pathways/choose-your-path> (Seite auf Toastmaster.org)

[https://hannover-speakers.de/ressourcen/\(Video\)](https://hannover-speakers.de/ressourcen/(Video))



Go to BaseCamp

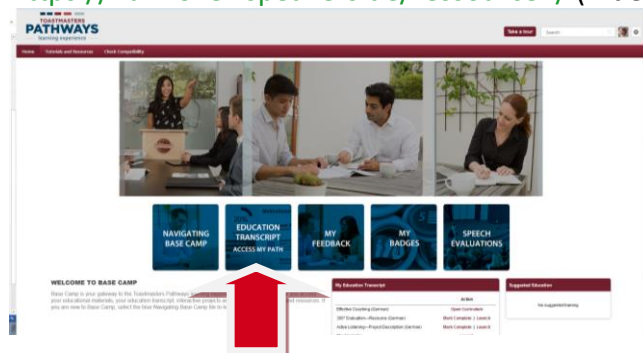
<https://www.toastmasters.org/start-pathways>



So wählst du deine Rede aus (Videoanleitung)

<https://toastmasters.csod.com/LMS/catalog/Welcome.aspx>

<https://hannover-speakers.de/ressourcen/> (Video)



Exkurs

Wie melde ich eine Rede in EasySpeak an

<https://hannover-speakers.de/ressourcen/>